

**TÔNG CÔNG TY THĂNG LONG - CTCP**

**BÁO CÁO TÀI CHÍNH RIÊNG**

*Quý II năm 2017*

*Kỳ kế toán: Từ ngày 01 tháng 04 năm 2017 đến ngày 30 tháng 06 năm 2017*

**BẢNG CÂN ĐỐI KẾ TOÁN**

Tại ngày 30 tháng 06 năm 2017

Đơn vị tính: VND

STT	TÀI SẢN	Mã số	Thuyết minh	Số cuối kỳ	Số đầu năm
<b>A.</b>	<b>TÀI SẢN NGẮN HẠN</b>	<b>100</b>		<b>1.012.361.150.497</b>	<b>1.301.990.622.964</b>
<b>I.</b>	<b>Tiền và các khoản tương đương tiền</b>	<b>110</b>	<b>V.01</b>	<b>145.563.891.596</b>	<b>148.877.030.334</b>
1.	Tiền	111		47.104.918.889	103.186.841.446
2.	Các khoản tương đương tiền	112		98.458.972.707	45.690.188.888
				-	-
<b>II.</b>	<b>Đầu tư tài chính ngắn hạn</b>	<b>120</b>	<b>V.02</b>	<b>3.393.380.352</b>	<b>3.693.380.352</b>
1.	Chứng khoán kinh doanh	121		-	-
2.	Dự phòng giảm giá chứng khoán kinh doanh	122		-	-
3.	Đầu tư nắm giữ đến ngày đáo hạn	123		3.393.380.352	3.693.380.352
<b>III.</b>	<b>Các khoản phải thu ngắn hạn</b>	<b>130</b>		<b>751.036.480.693</b>	<b>1.041.431.048.438</b>
1.	Phải thu ngắn hạn của khách hàng	131	V.03	394.755.669.939	629.328.308.505
2.	Trả trước cho người bán ngắn hạn	132	V.04	410.985.993.610	474.190.457.382
3.	Phải thu nội bộ ngắn hạn	133		-	-
4.	Phải thu theo tiến độ kế hoạch hợp đồng xây dựng	134		-	-
5.	Phải thu về cho vay ngắn hạn	135		10.000.000.000	-
6.	Phải thu ngắn hạn khác	136	V.05	63.169.542.191	65.787.007.598
7.	Dự phòng phải thu ngắn hạn khó đòi (*)	137		(127.874.725.047)	(127.874.725.047)
8.	Tài sản thiếu chờ xử lý	139		-	-
<b>IV.</b>	<b>Hàng tồn kho</b>	<b>140</b>	<b>V.07</b>	<b>102.220.825.977</b>	<b>98.445.918.011</b>
1.	Hàng tồn kho	141		102.220.825.977	98.445.918.011
2.	Dự phòng giảm giá hàng tồn kho (*)	149		-	-
<b>V.</b>	<b>Tài sản ngắn hạn khác</b>	<b>150</b>		<b>10.146.571.879</b>	<b>9.543.245.829</b>
1.	Chi phí trả trước ngắn hạn	151	V.11	133.393.285	141.974.140
2.	Thuế giá trị gia tăng được khấu trừ	152		9.171.199.860	7.813.929.746
3.	Thuế và các khoản khác phải thu Nhà nước	153	V.15	841.978.734	1.587.341.943
4.	Giao dịch mua bán lại trái phiếu Chính phủ	154		-	-
5.	Tài sản ngắn hạn khác	155		-	-

**TỔNG CÔNG TY THĂNG LONG - CTCP**

Số 72 Nguyễn Chí Thanh, phường Láng Thượng, quận Đống Đa, thành phố Hà Nội

**Bảng cân đối kế toán (tiếp theo)**

Đơn vị tính: VND

STT	TÀI SẢN	Mã số	Thuyết minh	Số cuối kỳ	Số đầu năm
<b>B.</b>	<b>TÀI SẢN DÀI HẠN</b>	<b>200</b>		<b>255.043.915.020</b>	<b>258.769.590.909</b>
<b>I.</b>	<b>Các khoản phải thu dài hạn</b>	<b>210</b>		-	-
1.	Phải thu dài hạn của khách hàng	211	V.05	-	-
2.	Trả trước cho người bán dài hạn	212		-	-
3.	Vốn kinh doanh ở đơn vị trực thuộc	213		-	-
4.	Phải thu nội bộ dài hạn	214		-	-
5.	Phải thu về cho vay dài hạn	215		-	-
6.	Phải thu dài hạn khác	216		-	-
<b>II.</b>	<b>Tài sản cố định</b>	<b>220</b>		<b>10.409.313.941</b>	<b>16.856.344.579</b>
1.	Tài sản cố định hữu hình	221	V.09	10.268.395.189	16.668.452.913
	- Nguyên giá	222		47.415.523.820	58.620.853.396
	- Giá trị hao mòn lũy kế (*)	223		(37.147.128.631)	(41.952.400.483)
2.	Tài sản cố định vô hình	227	V.10	140.918.752	187.891.666
	- Nguyên giá	228		225.470.000	225.470.000
	- Giá trị hao mòn lũy kế (*)	229		(84.551.248)	(37.578.334)
<b>III.</b>	<b>Bất động sản đầu tư</b>	<b>230</b>			
<b>IV.</b>	<b>Tài sản dở dang dài hạn</b>	<b>240</b>	<b>V.08</b>	<b>1.882.581.224</b>	<b>1.882.581.224</b>
1.	Chi phí sản xuất, kinh doanh dở dang dài hạn	241		-	-
2.	Chi phí xây dựng cơ bản dở dang	242		1.882.581.224	1.882.581.224
<b>V.</b>	<b>Đầu tư tài chính dài hạn</b>	<b>250</b>	<b>V.02</b>	<b>240.967.683.333</b>	<b>236.611.683.333</b>
1.	Đầu tư vào công ty con	251		49.345.614.932	44.989.614.932
2.	Đầu tư vào công ty liên doanh, liên kết	252		194.990.499.661	194.990.499.661
3.	Đầu tư góp vốn vào đơn vị khác	253		11.678.525.643	11.678.525.643
4.	Dự phòng giảm giá đầu tư tài chính dài hạn (*)	254		(15.046.956.903)	(15.046.956.903)
<b>VI.</b>	<b>Tài sản dài hạn khác</b>	<b>260</b>		<b>1.784.336.522</b>	<b>3.418.981.773</b>
1.	Chi phí trả trước dài hạn	261	V.11	1.784.336.522	3.418.981.773
2.	Tài sản thuế thu nhập hoãn lại	262		-	-
4.	Tài sản dài hạn khác	268		-	-
	<b>TỔNG CỘNG TÀI SẢN</b>	<b>270</b>		<b>1.267.405.065.517</b>	<b>1.560.760.213.873</b>



**TỔNG CÔNG TY THĂNG LONG - CTCP**

Số 72 Nguyễn Chí Thanh, phường Láng Thượng, quận Đống Đa, thành phố Hà Nội

**Bảng cân đối kế toán (tiếp theo)**

Đơn vị tính: VND


STT	NGUỒN VỐN	Mã số	Thuyết minh	Số cuối kỳ	Số đầu năm
<b>C.</b>	<b>NỢ PHẢI TRẢ</b>	<b>300</b>		<b>753.723.305.836</b>	<b>1.018.451.243.088</b>
<b>I.</b>	<b>Nợ ngắn hạn</b>	<b>310</b>		<b>675.140.867.506</b>	<b>936.787.944.335</b>
1.	Phải trả người bán ngắn hạn	311	V.13	316.862.547.522	497.874.562.391
2.	Người mua trả tiền trước ngắn hạn	312	V.14	191.230.831.984	261.613.503.953
3.	Thuế và các khoản phải nộp Nhà nước	313	V.15	5.464.848.853	5.552.538.666
4.	Phải trả người lao động	314		2.083.420.145	4.723.029.442
5.	Chi phí phải trả ngắn hạn	315	V.16	44.098.707.124	53.379.386.655
6.	Phải trả nội bộ ngắn hạn	316		-	-
8.	Doanh thu chưa thực hiện ngắn hạn	318	V.18	1.573.602.158	
9.	Phải trả ngắn hạn khác	319	V.17	71.663.609.556	47.771.205.555
10.	Vay và nợ thuê tài chính ngắn hạn	320	V.12	37.683.626.760	62.256.945.982
12.	Quỹ khen thưởng, phúc lợi	322		4.479.673.404	3.616.771.691
<b>II.</b>	<b>Nợ dài hạn</b>	<b>330</b>		<b>78.582.438.330</b>	<b>81.663.298.753</b>
7.	Phải trả dài hạn khác	337	V.17	22.289.649.894	19.309.078.734
8.	Vay và nợ thuê tài chính dài hạn	338	V.12	56.292.788.436	62.354.220.019
<b>D.</b>	<b>VỐN CHỦ SỞ HỮU</b>	<b>400</b>		<b>513.681.759.681</b>	<b>542.308.970.785</b>
<b>I.</b>	<b>Vốn chủ sở hữu</b>	<b>410</b>		<b>513.681.759.681</b>	<b>542.308.970.785</b>
1.	Vốn góp của chủ sở hữu	411	V.19	419.080.000.000	419.080.000.000
	- Cổ phiếu phổ thông có quyền biểu quyết	411a		419.080.000.000	419.080.000.000
	- Cổ phiếu ưu đãi	411b		-	-
2.	Thặng dư vốn cổ phần	412		52.625.676.545	52.625.676.545
5.	Cổ phiếu quỹ (*)	415		(543.000.000)	(543.000.000)
8.	Quỹ đầu tư phát triển	418		19.544.113.527	16.828.209.279
11.	Lợi nhuận sau thuế chưa phân phối	421		22.974.969.609	54.318.084.961
	Lợi nhuận sau thuế chưa phân phối lũy kế đến cuối kỳ trước	421a		-	-
	Lợi nhuận sau thuế chưa phân phối kỳ này	421b		22.974.969.609	54.318.084.961
<b>II.</b>	<b>Nguồn kinh phí và quỹ khác</b>	<b>430</b>		<b>-</b>	<b>-</b>
<b>TỔNG CỘNG NGUỒN VỐN</b>		<b>440</b>		<b>1.267.405.065.517</b>	<b>1.560.760.213.873</b>

Hà Nội, ngày 19 tháng 07 năm 2017

Người lập biểu

Kế toán trưởng

Tổng Giám đốc



Nguyễn Thị Giang Thanh

Lê Thị Ngọc

Nguyễn Đức Kiên





**BÁO CÁO LƯU CHUYỂN TIỀN TỆ**

(Theo phương pháp trực tiếp)

Quý II Năm 2017

Đơn vị tính: VND

STT	CHỈ TIÊU	Mã số	Thuyết minh	Lũy kế từ đầu năm đến cuối quý này (Năm nay)	Lũy kế từ đầu năm đến cuối quý này (Năm trước)
<b>I.</b>	<b>Lưu chuyển tiền từ hoạt động kinh doanh</b>				
1.	Tiền thu từ bán hàng, cung cấp dịch vụ và doanh thu khác	01		537.507.311.637	645.448.187.472
2.	Tiền chi trả cho người cung cấp hàng hóa và dịch vụ	02		(502.947.090.653)	(604.689.781.625)
3.	Tiền chi trả cho người lao động	03		(15.669.123.547)	(34.811.034.866)
4.	Tiền lãi vay đã trả	04		(2.000.801.919)	(12.535.815.586)
5.	Thuế TNDN đã nộp	05		-	(14.530.332.820)
6.	Tiền thu khác từ hoạt động kinh doanh	06		7.194.697.996	30.868.054.563
7.	Tiền chi khác cho hoạt động kinh doanh	07		(13.266.479.409)	(11.235.394.608)
	<b>Lưu chuyển tiền thuần từ hoạt động kinh doanh</b>	<b>20</b>		<b>10.818.514.105</b>	<b>(1.486.117.470)</b>
<b>II.</b>	<b>Lưu chuyển tiền từ hoạt động đầu tư</b>				
1.	Tiền chi để mua sắm, xây dựng TSCĐ và các TS dài hạn khác	21		-	-
2.	Tiền thu từ thanh lý, nhượng bán TSCĐ và các TS dài hạn khác	22		1.714.363.637	18.440.000.000
3.	Tiền chi cho vay, mua các công cụ nợ của đơn vị khác	23		-	(1.583.500.000)
4.	Tiền thu hồi cho vay, bán lại các công cụ nợ của đơn vị khác	24		300.000.000	1.000.000.000
5.	Tiền chi đầu tư góp vốn vào đơn vị khác	25		(4.356.000.000)	(6.665.430.000)
6.	Tiền thu hồi đầu tư góp vốn vào đơn vị khác	26		-	23.450.055.052
7.	Tiền thu lãi cho vay, cổ tức và lợi nhuận được chia	27		36.104.539.283	34.838.041.661
	<b>Lưu chuyển tiền thuần từ hoạt động đầu tư</b>	<b>30</b>		<b>33.762.902.920</b>	<b>69.479.166.713</b>

**TỔNG CÔNG TY THĂNG LONG - CTCP**

Số 72 Nguyễn Chí Thanh, phường Láng Thượng, quận Đống Đa, thành phố Hà Nội

**Báo cáo lưu chuyển tiền tệ (tiếp theo)**

Đơn vị tính: VND

STT	CHỈ TIÊU	Mã số	Thuyết minh	Lũy kế từ đầu năm đến cuối quý này (Năm nay)	Lũy kế từ đầu năm đến cuối quý này (Năm trước)
<b>III.</b>	<b>Lưu chuyển tiền từ hoạt động tài chính</b>				
1.	Tiền thu từ phát hành cổ phiếu, nhận vốn góp của chủ sở hữu	31		-	-
2.	Tiền trả lại vốn góp của chủ sở hữu, mua lại cổ phiếu của doanh nghiệp đã phát hành	32		-	-
3.	Tiền thu từ đi vay	33		14.500.000.000	64.694.970.169
4.	Tiền trả nợ gốc vay	34		(45.134.750.805)	(205.101.864.207)
5.	Tiền trả nợ gốc thuê tài chính	35		-	-
6.	Cổ tức, lợi nhuận đã trả cho chủ sở hữu	36		(17.259.804.958)	(12.293.232.530)
	<b>Lưu chuyển tiền thuần từ hoạt động tài chính</b>	<b>40</b>		<b>(47.894.555.763)</b>	<b>(152.700.126.568)</b>
	<b>Lưu chuyển tiền thuần trong kỳ</b>	<b>50</b>		<b>(3.313.138.738)</b>	<b>(84.707.077.325)</b>
	<b>Tiền và tương đương tiền đầu năm</b>	<b>60</b>		<b>148.877.030.334</b>	<b>164.088.117.502</b>
	Ảnh hưởng của thay đổi tỷ giá hối đoái quy đổi ngoại tệ	61		-	-
	<b>Tiền và tương đương tiền cuối kỳ</b>	<b>70</b>		<b>145.563.891.596</b>	<b>79.381.040.177</b>

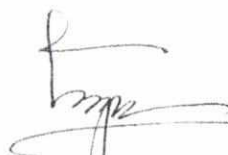
Hà Nội, ngày 19 tháng 07 năm 2017

Người lập biểu



Nguyễn Thị Giang Thanh

Kế toán trưởng



Lê Thị Ngọc

Tổng Giám đốc



Nguyễn Đức Kiên

**TỔNG CÔNG TY THĂNG LONG - CTCP**

Số 72 Nguyễn Chí Thanh, phường Láng Thượng, quận Đống Đa, thành phố Hà Nội

**Bản thuyết minh Báo cáo tài chính (tiếp theo)****BẢN THUYẾT MINH BÁO CÁO TÀI CHÍNH****I. ĐẶC ĐIỂM HOẠT ĐỘNG CỦA DOANH NGHIỆP****01. Hình thức sở hữu vốn**

Là Công ty Cổ phần.

**02. Lĩnh vực kinh doanh**

Xây dựng, thương mại và dịch vụ.

**03. Ngành nghề kinh doanh**

Hoạt động chính của Tổng Công ty trong năm hiện hành bao gồm:

- Xây dựng công trình đường sắt và đường bộ;
- Xây dựng các công trình dân dụng khác.

**04. Cấu trúc doanh nghiệp****04.1 Thông tin về Công ty con**

Tên Công ty con	Địa chỉ	Tỷ lệ lợi ích của Tổng Công ty tại ngày 30/6/2017
- Công ty Cổ phần Cầu 1 Thăng Long	Số 89, ngõ 1141, đường Giải Phóng, phường Thịnh Liệt, quận Hoàng Mai, thành phố Hà Nội	82,65%
- Công ty Cổ phần Cầu 3 Thăng Long	Thôn Cổ Diễn, xã Hải Bôi, huyện Đông Anh, thành phố Hà Nội	51,13%
- Công ty Cổ phần Cầu 21 Thăng Long	Đường Tân Xuân, phường Xuân Đình, quận Bắc Từ Liêm, thành phố Hà Nội	65,00%
- Công ty Cổ phần Cầu 35 Thăng Long	Đường Tân Xuân, phường Xuân Đình, quận Bắc Từ Liêm, thành phố Hà Nội	65,00%

**04.2 Thông tin về Công ty liên kết, liên doanh**

Tên Công ty liên kết, liên doanh	Địa chỉ	Tỷ lệ lợi ích của Tổng Công ty tại ngày 30/06/2017
- Công ty Cổ phần Xây dựng số 16 Thăng Long	Đường Nguyễn Huệ, phường Nam Bình, thành phố Ninh Bình, tỉnh Ninh Bình.	20,00%
- Công ty Cổ phần Cầu 7 Thăng Long	Số 26 đường Phạm Văn Đồng, phường Xuân Đình, quận Bắc Từ Liêm, thành phố Hà Nội	36,00%
- Công ty Cổ phần Xây dựng số 8 Thăng Long	Xuân Đình, Từ Liêm, thành phố Hà Nội	36,00%
- Công ty TNHH Kết cấu thép Mitsui – Thăng Long	Thôn Xẩm Dương, xã Ninh Sở, huyện Thường Tín, thành phố Hà Nội.	45,55%
- Công ty TNHH Bê tông Thăng Long Mê công	Xã Xuân Đình, huyện Từ Liêm, thành phố Hà Nội.	49,00%
- Công ty TNHH BOT Cầu Yên Lệnh	Đường Chu Mạnh Trinh, thành phố Hưng Yên, tỉnh Hưng Yên	(*)
- Công ty TNHH BOT Đường 188	Khu phố ga, thị trấn Phú Thái, huyện Kim Thành, tỉnh Hải Dương	(**)



## **TỔNG CÔNG TY THĂNG LONG - CTCP**

Số 72 Nguyễn Chí Thanh, phường Láng Thượng, quận Đống Đa, thành phố Hà Nội

**Bản thuyết minh Báo cáo tài chính (tiếp theo)**

---

- (\*) Công ty TNHH BOT Cầu Yên Lệnh đang triển khai 2 hợp đồng liên danh cụ thể như sau:

Theo hợp đồng xây dựng – kinh doanh – chuyển giao áp dụng cho đầu tư trong nước về dự án đầu tư xây dựng cầu Yên Lệnh – Quốc lộ 38 địa điểm tỉnh Hưng Yên và Hà Nam giữa Cơ quan Nhà nước có thẩm quyền là Bộ Giao thông vận tải và Liên danh Tổng Công ty xây dựng Thăng Long (nay là Tổng Công ty Thăng Long – CTCP) và Tổng Công ty Xây dựng Công trình Giao thông 4 ngày 11 tháng 5 năm 2002. Vốn góp của Tổng Công ty vào dự án là 23.313.000.000 đồng, tương đương tỷ lệ là 49,41%.

Theo hợp đồng xây dựng – kinh doanh – chuyển giao (Hợp đồng BOT) về dự án đầu tư xây dựng Quốc lộ 38 đoạn từ cầu Yên lệnh đến nút giao vực vòng giữa Cơ quan Nhà nước có thẩm quyền là Bộ Giao thông vận tải và Liên danh Tổng Công ty Thăng Long – CTCP và Tổng Công ty Xây dựng Công trình Giao thông 4 ngày 27 tháng 2 năm 2015. Vốn góp của Tổng Công ty vào dự án là 86.331.000.000 đồng, tỷ lệ theo cam kết là 70%.

- (\*\*) Theo hợp đồng xây dựng – kinh doanh – chuyển giao về dự án Đường 188 đoạn An Thái – Mạo Khê giữa Sở giao thông vận tải Hải Dương và Liên danh Tổng Công ty Thăng Long – CTCP và Công ty Cổ phần Tập đoàn Nam Cường Hà Nội. Vốn góp của Tổng công ty vào dự án là 17.884.300.000 đồng, tương đương tỷ lệ là 22,03%.

## **II. KỲ KẾ TOÁN, ĐƠN VỊ TIỀN TỆ SỬ DỤNG TRONG KẾ TOÁN**

### **01. Kỳ kế toán**

Kỳ kế toán quý (bắt đầu từ ngày 01 của tháng đầu quý và kết thúc vào ngày cuối cùng của tháng cuối quý).

### **02. Đơn vị tiền tệ sử dụng trong kế toán**

Đơn vị tiền tệ sử dụng trong ghi chép kế toán là đồng Việt Nam

## **III. CHUẨN MỰC VÀ CHẾ ĐỘ KẾ TOÁN ÁP DỤNG**

### **01. Chế độ kế toán áp dụng**

Tổng Công ty áp dụng chế độ kế toán doanh nghiệp Việt Nam ban hành theo Thông tư số 200/2014/TT-BTC ngày 22 tháng 12 năm 2014, các chuẩn mực kế toán Việt Nam do Bộ Tài chính ban hành và các văn bản sửa đổi, bổ sung, hướng dẫn thực hiện kèm theo.

### **02. Tuyên bố về việc tuân thủ Chuẩn mực kế toán và chế độ kế toán**

Báo cáo tài chính riêng Quý II năm 2017 được lập và trình bày phù hợp với các chuẩn mực kế toán, chế độ kế toán doanh nghiệp Việt Nam hiện hành.

## **IV. CÁC CHÍNH SÁCH KẾ TOÁN ÁP DỤNG**

### **01. Các loại tỷ giá hối đoái áp dụng trong kế toán**

Các nghiệp vụ kinh tế phát sinh bằng ngoại tệ phải thực hiện ghi sổ kế toán và lập báo cáo tài chính theo một đơn vị tiền tệ thống nhất là Đồng Việt Nam. Việc quy đổi đồng ngoại tệ ra đồng Việt Nam phải căn cứ vào: Tỷ giá giao dịch thực tế, tỷ giá ghi sổ kế toán.

### **02. Nguyên tắc ghi nhận các khoản tiền và các khoản tương đương tiền**

Các khoản tiền bao gồm tiền mặt, tiền gửi ngân hàng, tiền đang chuyển.

## **TỔNG CÔNG TY THĂNG LONG - CTCP**

Số 72 Nguyễn Chí Thanh, phường Láng Thượng, quận Đống Đa, thành phố Hà Nội

### **Bản thuyết minh Báo cáo tài chính (tiếp theo)**

---

Các khoản tương đương tiền là các khoản đầu tư ngắn hạn không quá 03 tháng có khả năng chuyển đổi dễ dàng thành tiền và không có nhiều rủi ro trong chuyển đổi thành tiền kể từ ngày mua khoản đầu tư đó.

#### **03. Các khoản đầu tư tài chính**

##### ***Các khoản đầu tư nắm giữ đến ngày đáo hạn***

Các khoản đầu tư nắm giữ đến ngày đáo hạn là khoản tiền gửi ngân hàng có kỳ hạn với mục đích thu lãi hàng kỳ.

Khi có các bằng chứng chắc chắn cho thấy một phần hoặc toàn bộ khoản đầu tư có thể không thu hồi được và số tổn thất được xác định một cách đáng tin cậy thì tổn thất được ghi nhận vào chi phí tài chính trong năm và giảm trừ trực tiếp giá trị đầu tư.

##### ***Các khoản đầu tư vào Công ty con, Công ty liên doanh, liên kết***

###### ***Công ty con***

Công ty con là doanh nghiệp chịu sự kiểm soát của Tổng Công ty. Việc kiểm soát đạt được khi Tổng Công ty có khả năng kiểm soát các chính sách tài chính và hoạt động của doanh nghiệp nhận đầu tư nhằm thu được lợi ích kinh tế từ các hoạt động của doanh nghiệp đó.

###### ***Công ty liên doanh***

Công ty liên doanh là doanh nghiệp được thành lập trên cơ sở thỏa thuận trên hợp đồng mà theo đó Tổng Công ty và các bên tham gia thực hiện hoạt động kinh tế trên cơ sở đồng kiểm soát. Đồng kiểm soát được hiểu là việc đưa ra các quyết định mang tính chiến lược liên quan đến các chính sách hoạt động và tài chính của công ty liên doanh phải có sự đồng thuận của các bên tham gia liên doanh.

###### ***Công ty liên kết***

Công ty liên kết là doanh nghiệp mà Tổng Công ty có ảnh hưởng đáng kể nhưng không có quyền kiểm soát đối với các chính sách tài chính và hoạt động. Ảnh hưởng đáng kể thể hiện ở quyền tham gia vào việc đưa ra các quyết định về chính sách tài chính và hoạt động của doanh nghiệp nhận đầu tư nhưng không kiểm soát các chính sách này.

Giá trị ghi sổ của các khoản đầu tư vào các Công ty con, Công ty liên doanh, liên kết được xác định theo giá gốc. Giá gốc bao gồm giá mua hoặc khoản góp vốn cộng các chi phí liên quan trực tiếp đến việc đầu tư. Trường hợp đầu tư bằng tài sản phi tiền tệ, giá phí khoản đầu tư được ghi nhận theo giá trị hợp lý của tài sản phi tiền tệ tại thời điểm phát sinh.

Cổ tức và lợi nhuận của các kỳ trước khi khoản đầu tư được mua được hạch toán giảm giá trị của chính khoản đầu tư đó. Cổ tức và lợi nhuận của các kỳ sau khi khoản đầu tư được mua được ghi nhận doanh thu. Cổ tức nhận bằng cổ phiếu chỉ thực hiện ghi nhận số lượng cổ phiếu được nhận, không ghi nhận tăng giá trị khoản đầu tư và doanh thu hoạt động tài chính.

Dự phòng giảm giá đầu tư vào Công ty con, Công ty liên kết liên doanh được lập khi đơn vị nhận đầu tư phát sinh lỗ, ngoại trừ trường hợp khoản lỗ đó đã nằm trong dự kiến của Tổng Công ty khi quyết định đầu tư. Dự phòng giảm giá đầu tư được hoàn nhập khi đơn vị nhận đầu tư sau đó tạo ra lợi nhuận để bù trừ cho các khoản lỗ đã được lập dự phòng trước kia. Khoản dự phòng chỉ được hoàn nhập trong phạm vi sao cho giá trị ghi sổ của khoản đầu tư không vượt quá giá trị ghi sổ của khoản đầu tư này khi giá định không có khoản dự phòng nào đã được ghi nhận.



## TỔNG CÔNG TY THĂNG LONG - CTCP

Số 72 Nguyễn Chí Thanh, phường Láng Thượng, quận Đống Đa, thành phố Hà Nội

### Bản thuyết minh Báo cáo tài chính (tiếp theo)

#### **Đầu tư góp vốn vào đơn vị khác**

Đầu tư vào công cụ vốn của đơn vị khác bao gồm các khoản đầu tư công cụ vốn nhưng Tổng Công ty không có quyền kiểm soát, đồng kiểm soát hoặc có ảnh hưởng đáng kể đối với bên được đầu tư. Khoản đầu tư này được ghi nhận ban đầu theo giá gốc bao gồm giá mua và các chi phí mua có liên quan trực tiếp.

Cổ tức và lợi nhuận của các kỳ trước khi khoản đầu tư được mua được hạch toán giảm giá trị của chính khoản đầu tư đó. Cổ tức và lợi nhuận của các kỳ sau khi khoản đầu tư được mua được ghi nhận doanh thu. Cổ tức nhận bằng cổ phiếu chỉ thực hiện ghi nhận số lượng cổ phiếu được nhận, không ghi nhận tăng giá trị khoản đầu tư và doanh thu hoạt động tài chính.

Đối với khoản đầu tư không xác định được giá trị hợp lý tại thời điểm báo cáo, việc lập dự phòng được thực hiện căn cứ vào khoản lỗ của bên được đầu tư với mức trích lập bằng chênh lệch giữa vốn góp thực tế của các bên tại đơn vị khác và vốn chủ sở hữu thực có nhân với tỷ lệ góp vốn của Tổng Công ty so với tổng số vốn góp thực tế của các bên tại đơn vị khác.

#### **04. Các khoản nợ phải thu**

Nợ phải thu là số tiền có thể thu hồi của khách hàng hoặc của các đối tượng khác. Nợ phải thu được trình bày theo giá trị ghi sổ trừ đi các khoản dự phòng phải thu khó đòi.

Dự phòng nợ phải thu khó đòi được trích lập cho những khoản phải thu đã quá hạn thanh toán từ sáu tháng trở lên hoặc cho các khoản mà tại ngày kết thúc kỳ kế toán Tổng Công ty dự kiến không có khả năng thu hồi như đối tượng nợ khó có khả năng thanh toán do bị thanh lý, phá sản hay các khó khăn tương tự.

#### **05. Nguyên tắc ghi nhận hàng tồn kho**

Hàng tồn kho được ghi nhận theo giá gốc. Trường hợp giá trị thuần có thể thực hiện được thấp hơn giá gốc thì phải tính theo giá trị thuần có thể thực hiện được. Giá gốc hàng tồn kho bao gồm chi phí mua, chi phí nguyên vật liệu trực tiếp, chi phí lao động trực tiếp và các chi phí liên quan trực tiếp khác phát sinh để có được hàng tồn kho ở địa điểm và trạng thái hiện tại. Giá trị thuần có thể thực hiện được được xác định bằng giá bán ước tính trừ các chi phí ước tính để hoàn thành sản phẩm cùng chi phí tiếp thị, bán hàng và phân phối phát sinh..

Giá trị hàng tồn kho được xác định theo phương pháp đích danh.

Hàng tồn kho được hạch toán theo phương pháp kê khai thường xuyên

#### **06. Nguyên tắc ghi nhận và khấu hao tài sản cố định**

##### **Nguyên tắc ghi nhận TSCĐ hữu hình**

Tài sản cố định hữu hình được ghi nhận theo giá gốc. Trong quá trình sử dụng, tài sản cố định hữu hình được ghi nhận theo nguyên giá, giá trị hao mòn lũy kế và giá trị còn lại.

##### **Phương pháp khấu hao TSCĐ hữu hình**

Tài sản cố định được khấu hao theo phương pháp đường thẳng dựa trên thời gian hữu dụng ước tính. Cụ thể như sau:

- Nhà cửa vật kiến trúc	06 – 25 năm
- Máy móc, thiết bị	05 – 12 năm
- Phương tiện vận tải, truyền dẫn	06 – 10 năm
- Thiết bị, dụng cụ quản lý	03 – 10 năm
- Phần mềm máy tính	03 năm

## **TỔNG CÔNG TY THĂNG LONG - CTCP**

Số 72 Nguyễn Chí Thanh, phường Láng Thượng, quận Đống Đa, thành phố Hà Nội

### **Bản thuyết minh Báo cáo tài chính (tiếp theo)**

---

#### **07. Nguyên tắc ghi nhận chi phí trả trước**

Các chi phí đã phát sinh liên quan đến kết quả hoạt động sản xuất kinh doanh của nhiều kỳ kế toán được hạch toán vào chi phí trả trước để phân bổ dần vào kết quả hoạt động kinh doanh trong các kỳ kế toán sau.

Việc tính và phân bổ chi phí trả trước dài hạn vào chi phí sản xuất kinh doanh từng kỳ kế toán được căn cứ vào tính chất, mức độ từng loại chi phí để lựa chọn phương pháp và tiêu thức phân bổ hợp lý. Chi phí trả trước được phân bổ dần vào chi phí sản xuất kinh doanh theo phương pháp đường thẳng.

#### **08. Nguyên tắc ghi nhận nợ phải trả và chi phí phải trả**

Các khoản nợ phải trả và chi phí phải trả được ghi nhận cho số tiền phải trả trong tương lai liên quan đến hàng hóa và dịch vụ đã nhận được. Chi phí phải trả được ghi nhận dựa trên các ước tính hợp lý về số tiền phải trả.

Việc phân loại các khoản nợ phải trả là phải trả người bán, chi phí phải trả và phải trả khác được thực hiện theo nguyên tắc sau:

- Phải trả người bán phản ánh các khoản phải trả mang tính chất thương mại phát sinh từ giao dịch mua hàng hóa, dịch vụ, tài sản và người bán là đơn vị độc lập với Tổng Công ty, các khoản phải trả giữa Tổng Công ty và các Công ty con, Công ty liên kết, liên doanh.
- Chi phí phải trả phản ánh các khoản phải trả cho hàng hóa, dịch vụ đã nhận được từ người bán hoặc đã cung cấp cho người mua nhưng chưa chi trả do chưa có hóa đơn hoặc chưa đủ hồ sơ, tài liệu kế toán được ghi nhận vào chi phí SXKD của kỳ báo cáo.
- Phải trả khác phản ánh các khoản phải trả không có tính thương mại, không liên quan đến giao dịch mua, bán, cung cấp hàng hóa dịch vụ.

#### **09. Nguyên tắc ghi nhận vay**

Các khoản vay được theo dõi theo từng đối tượng cho vay, từng kế ước vay nợ và kỳ hạn phải trả của các khoản vay.

#### **10. Nguyên tắc ghi nhận và vốn hóa các khoản chi phí đi vay**

Chi phí đi vay được ghi nhận vào chi phí sản xuất, kinh doanh trong kỳ khi phát sinh, trừ chi phí đi vay liên quan trực tiếp đến việc đầu tư xây dựng hoặc sản xuất tài sản dở dang được tính vào giá trị của tài sản đó (được vốn hóa) khi có đủ các điều kiện quy định trong Chuẩn mực Kế toán Việt Nam số 16 “Chi phí đi vay”. Ngoài ra, đối với khoản vay riêng phục vụ việc xây dựng tài sản cố định, bất động sản đầu tư, lãi vay được vốn hóa kể cả khi thời gian xây dựng dưới 12 tháng.

#### **11. Nguyên tắc ghi nhận vốn chủ sở hữu**

Vốn góp của chủ sở hữu được ghi nhận theo số vốn thực góp của chủ sở hữu.

Thặng dư vốn cổ phần được ghi nhận theo số chênh lệch lớn hơn hoặc nhỏ hơn giữa giá thực tế phát hành và mệnh giá cổ phiếu khi phát hành cổ phiếu lần đầu, phát hành bổ sung hoặc tái phát hành cổ phiếu quỹ.

Lợi nhuận sau thuế chưa phân phối có thể được chia cho các nhà đầu tư dựa trên tỷ lệ góp vốn sau khi được Đại hội đồng cổ đông/Hội đồng quản trị phê duyệt và sau khi đã trích lập các quỹ theo Điều lệ Công ty và các quy định của pháp luật Việt Nam.

#### **12. Nguyên tắc và phương pháp ghi nhận doanh thu**

##### ***Doanh thu cung cấp dịch vụ***

Doanh thu cung cấp dịch vụ được ghi nhận khi kết quả của giao dịch đó được xác định một cách đáng tin cậy. Trường hợp việc cung cấp dịch vụ liên quan đến nhiều năm thì doanh thu được ghi nhận trong năm theo kết quả phần công việc đã hoàn thành vào ngày lập Bảng cân đối kế toán của năm đó. Kết quả của giao dịch cung cấp dịch vụ được xác định khi thỏa mãn tất cả các điều kiện sau:

- Doanh thu được xác định tương đối chắc chắn;
- Có khả năng thu được lợi ích kinh tế từ giao dịch cung cấp dịch vụ đó;
- Xác định được phần công việc đã hoàn thành vào ngày lập Bảng cân đối kế toán;



**TỔNG CÔNG TY THĂNG LONG - CTCP**

Số 72 Nguyễn Chí Thanh, phường Láng Thượng, quận Đống Đa, thành phố Hà Nội

**Bản thuyết minh Báo cáo tài chính (tiếp theo)**

- Xác định được chi phí phát sinh cho giao dịch và chi phí để hoàn thành giao dịch cung cấp dịch vụ đó.

**Doanh thu hợp đồng xây dựng**

Hợp đồng xây dựng mà Tổng Công ty đang thực hiện quy định nhà thầu được thanh toán theo giá trị khối lượng thực hiện theo từng công trình, hạng mục. Doanh thu hợp đồng xây dựng được ghi nhận tương ứng với phần công việc đã hoàn thành được khách hàng xác nhận trong năm. Kết quả thực hiện hợp đồng được ước tính đáng tin cậy dựa trên hồ sơ nghiệm thu thanh toán với chủ đầu tư.

**Doanh thu hoạt động tài chính**

Doanh thu phát sinh từ tiền lãi, tiền bản quyền, cổ tức, lợi nhuận được chia và các khoản doanh thu hoạt động tài chính khác được ghi nhận khi thỏa mãn đồng thời hai (02) điều kiện sau:

- Có khả năng thu được lợi ích kinh tế từ giao dịch đó;
- Doanh thu được xác định tương đối chắc chắn.

**13. Nguyên tắc ghi nhận giá vốn hàng bán**

Giá vốn tương ứng với phần doanh thu được nghiệp vụ trong kỳ phản ánh trị giá vốn của giá thành xây lắp nghiệp vụ thanh toán trong kỳ.

**14. Nguyên tắc và phương pháp ghi nhận chi phí tài chính**

Các khoản chi phí được ghi nhận vào chi phí tài chính gồm:

- Chi phí đi vay vốn;
- Lỗ do thanh lý các khoản đầu tư tài chính;
- Các khoản lỗ do thay đổi tỷ giá hối đoái của các nghiệp vụ phát sinh liên quan đến ngoại tệ;
- Dự phòng giảm giá chứng khoán kinh doanh và tổn thất đầu tư.

Các khoản trên được ghi nhận theo tổng số phát sinh trong kỳ, không bù trừ với doanh thu hoạt động tài chính.

**15. Nguyên tắc và phương pháp ghi nhận chi phí thuế thu nhập doanh nghiệp (TNDN) hiện hành**

Chi phí thuế thu nhập doanh nghiệp hiện hành được xác định trên cơ sở thu nhập chịu thuế và thuế suất thuế TNDN trong kỳ hiện hành.

**V. THÔNG TIN BỔ SUNG CHO CÁC KHOẢN MỤC TRÌNH BÀY TRONG BẢNG CÂN ĐỐI KẾ TOÁN**

Đơn vị tính: VND

**01. Tiền và các khoản tương đương tiền**

	Cuối kỳ	Đầu năm
- Tiền mặt	1.645.929.161	2.276.208.078
- Tiền gửi ngân hàng không kỳ hạn	45.458.989.728	82.047.503.900
- Tiền đang chuyển	-	18.863.129.468
- Các khoản tương đương tiền (*)	98.458.972.707	45.690.188.888
<b>Cộng</b>	<b>145.563.891.596</b>	<b>148.877.030.334</b>

(\*): Các khoản tương đương tiền là tiền gửi có kỳ hạn dưới 03 tháng.

**02. Các khoản đầu tư tài chính****a. Đầu tư nắm giữ đến ngày đáo hạn**

	Cuối kỳ		Đầu năm	
	Giá gốc	Giá trị ghi sổ	Giá gốc	Giá trị ghi sổ
- Tiền gửi có kỳ hạn	3.393.380.352	3.393.380.352	3.693.380.352	3.693.380.352
<b>Cộng</b>	<b>3.393.380.352</b>	<b>3.393.380.352</b>	<b>3.693.380.352</b>	<b>3.693.380.352</b>

**TỔNG CÔNG TY THĂNG LONG - CTCP**

Số 72 Nguyễn Chí Thanh, phường Láng Thượng, quận Đống Đa, thành phố Hà Nội

**Bản thuyết minh Báo cáo tài chính (tiếp theo)****b. Đầu tư tài chính dài hạn**

Đơn vị tính: VND

	Cuối kỳ			Đầu năm		
	Giá gốc	Giá trị hợp lý	Dự phòng	Giá gốc	Giá trị hợp lý	Dự phòng
<b>Đầu tư vào công ty con</b>	<b>49.345.614.932</b>	<b>49.345.614.932</b>	-	<b>44.989.614.932</b>	<b>44.989.614.932</b>	-
- Công ty Cổ phần Cầu 1 Thăng Long	33.058.000.000	33.058.000.000	-	33.058.000.000	33.058.000.000	-
- Công ty Cổ phần Cầu 3 Thăng Long	9.787.614.932	9.787.614.932	-	5.431.614.932	5.431.614.932	-
- Công ty Cổ phần Cầu 21 Thăng Long	3.250.000.000	3.250.000.000	-	3.250.000.000	3.250.000.000	-
- Công ty Cổ phần Cầu 35 Thăng Long	3.250.000.000	3.250.000.000	-	3.250.000.000	3.250.000.000	-
<b>Đầu tư vào công ty liên doanh, liên kết</b>	<b>194.990.499.661</b>	<b>186.758.542.758</b>	<b>(8.231.956.903)</b>	<b>194.990.499.661</b>	<b>186.758.542.758</b>	<b>(8.231.956.903)</b>
- Công ty Cổ phần Xây dựng số 16 Thăng Long	1.807.850.307	1.807.850.307	-	1.807.850.307	1.807.850.307	-
- Công ty Cổ phần Cầu 7 Thăng Long	20.160.000.000	15.573.125.211	(4.586.874.789)	20.160.000.000	15.573.125.211	(4.586.874.789)
- Công ty Cổ phần Xây dựng số 8 Thăng Long	5.400.000.000	1.754.917.886	(3.645.082.114)	5.400.000.000	1.754.917.886	(3.645.082.114)
- Công ty TNHH BOT Cầu Yên Lệnh	109.644.000.000	109.644.000.000	-	109.644.000.000	109.644.000.000	-
- Công ty TNHH Kết cấu thép Mitsui - Thăng Long	27.797.662.360	27.797.662.360	-	27.797.662.360	27.797.662.360	-
- Công ty TNHH BOT đường 188	17.844.300.000	17.844.300.000	-	17.844.300.000	17.844.300.000	-
- Công ty TNHH Bê tông Thăng Long Mê Kông	12.336.686.994	12.336.686.994	-	12.336.686.994	12.336.686.994	-
<b>Đầu tư vào đơn vị khác</b>	<b>11.678.525.643</b>	<b>4.863.525.643</b>	<b>(6.815.000.000)</b>	<b>11.678.525.643</b>	<b>4.863.525.643</b>	<b>(6.815.000.000)</b>
- Công ty Cổ phần Cầu 5 Thăng Long	6.815.000.000	-	(6.815.000.000)	6.815.000.000	-	(6.815.000.000)
- Công ty Cổ phần Xây dựng số 15 Thăng Long	300.000.000	300.000.000	-	300.000.000	300.000.000	-
- Công ty Cổ phần Xây dựng số 17 Thăng Long	2.850.307.611	2.850.307.611	-	2.850.307.611	2.850.307.611	-



**TỔNG CÔNG TY THĂNG LONG - CTCP**

Số 72 Nguyễn Chí Thanh, phường Láng Thượng, quận Đống Đa, thành phố Hà Nội

**Bản thuyết minh Báo cáo tài chính (tiếp theo)**

Đơn vị tính: VND

	Cuối kỳ			Đầu năm		
	<i>Giá gốc</i>	<i>Giá trị hợp lý</i>	<i>Dự phòng</i>	<i>Giá gốc</i>	<i>Giá trị hợp lý</i>	<i>Dự phòng</i>
- Công ty Cổ phần Xây dựng và Vận tải Thăng Long	1.713.218.032	1.713.218.032	-	1.713.218.032	1.713.218.032	-
<b>Cộng</b>	<b>256.014.640.236</b>	<b>240.967.683.333</b>	<b>(15.046.956.903)</b>	<b>251.658.640.236</b>	<b>236.611.683.333</b>	<b>(15.046.956.903)</b>

**TỔNG CÔNG TY THĂNG LONG - CTCP**

Số 72 Nguyễn Chí Thanh, phường Láng Thượng, quận Đống Đa, thành phố Hà Nội

**Bản thuyết minh Báo cáo tài chính (tiếp theo)**

Các giao dịch trọng yếu giữa Tổng Công ty và Công ty con, Công ty liên doanh, liên kết trong kỳ:

Tên Công ty con, liên kết, liên doanh và nội dung giao dịch	Đơn vị tính: VND	
	Từ 01/04/2017 đến 30/06/2017	Từ 01/04/2016 đến 30/06/2016
<b>Cổ tức và lợi nhuận được chia trong kỳ</b>	<b>13.940.862.093</b>	<b>17.699.892.602</b>
- Công ty Cổ phần Cầu 1 Thăng Long	3.305.800.000	3.305.800.000
- Công ty Cổ phần Cầu 3 Thăng Long	522.720.000	522.720.000
- Công ty Cổ phần Cầu 35 Thăng Long	390.000.000	-
- Công ty Cổ phần Xây dựng số 16 Thăng Long	-	40.000.000
- Công ty TNHH BOT Cầu Yên Lệnh	9.722.342.093	13.629.517.000
- Công ty TNHH Kết cấu thép Mitsui Thăng Long	-	201.855.602
<b>Doanh thu trong kỳ</b>	<b>664.086.730</b>	<b>64.294.265.301</b>
- Công ty Cổ phần Cầu 21 Thăng Long	85.931.182	-
- Công ty Cổ phần Cầu 35 Thăng Long	363.044.253	-
- Công ty TNHH BOT Cầu Yên Lệnh	-	64.294.265.301
- Công ty TNHH Bê tông Thăng Long Mê Kông	215.111.295	-
<b>Mua hàng, thầu phụ trong kỳ</b>	<b>35.099.324.079</b>	<b>110.881.176.455</b>
- Công ty Cổ phần Cầu 1 Thăng Long	8.020.911.499	28.272.377.488
- Công ty Cổ phần Cầu 3 Thăng Long	3.104.708.182	21.053.025.090
- Công ty Cổ phần Cầu 21 Thăng Long	4.030.440.000	3.794.315.697
- Công ty Cổ phần Cầu 35 Thăng Long	11.994.526.730	31.480.766.570
- Công ty Cổ phần Cầu 7 Thăng Long	-	14.567.742.633
- Công ty Cổ phần Xây dựng số 16 Thăng Long	7.948.737.668	11.712.948.977
<b>Bán tài sản cố định, công cụ dụng cụ trong kỳ</b>	<b>2.616.181.818</b>	<b>12.884.090.907</b>
- Công ty Cổ phần Cầu 21 Thăng Long	1.512.090.909	3.585.000.000
- Công ty Cổ phần Cầu 35 Thăng Long	1.104.090.909	9.299.090.907
<b>Lãi ứng trước tiền hợp đồng thầu phụ</b>	<b>186.250.000</b>	<b>93.354.500</b>
- Công ty Cổ phần Cầu 3 Thăng Long	186.250.000	-
- Công ty Cổ phần Cầu 21 Thăng Long	-	17.517.740
- Công ty Cổ phần Cầu 35 Thăng Long	-	75.836.760
<b>03. Phải thu của khách hàng</b>		
	<b>Số cuối kỳ</b>	<b>Số đầu năm</b>
<b>a. Phải thu của khách hàng ngắn hạn</b>	<b>394.755.669.939</b>	<b>629.328.308.505</b>
- Khu quản lý giao thông đô thị số 2	100.405.364.327	112.088.571.327
- TCT đầu tư phát triển đường cao tốc Việt Nam- Công ty TNHH MTV	-	63.819.068.877
- Ban quản lý dự án 7	43.789.504.474	43.850.130.049
- Công ty cổ phần Tasco	36.074.871.200	17.723.618.000
- Phải thu ngắn hạn của khách hàng khác	214.585.537.868	391.846.920.252
<b>b. Phải thu của khách hàng dài hạn</b>	<b>-</b>	<b>-</b>
<b>Cộng</b>	<b>394.755.669.939</b>	<b>629.328.308.505</b>



**TỔNG CÔNG TY THĂNG LONG - CTCP**

Số 72 Nguyễn Chí Thanh, phường Láng Thượng, quận Đống Đa, thành phố Hà Nội

**Bản thuyết minh Báo cáo tài chính (tiếp theo)****c) Phải thu của khách hàng là các bên liên quan**

	Số cuối kỳ	Số đầu năm
<b>Phải thu của khách hàng ngắn hạn</b>	<b>51.073.977.221</b>	<b>32.361.630.487</b>
- Công ty Cổ phần Cầu 21 Thăng Long	1.852.408.000	189.108.000
- Công ty Cổ phần Cầu 35 Thăng Long	2.808.106.000	4.500.006.000
- Công ty TNHH BOT Cầu Yên Lệnh	9.424.812.877	9.002.408.789
- Công ty cổ phần Tasco	36.074.871.200	17.723.618.000
- Công ty TNHH Kết cấu thép Mitsui Thăng Long	225.423.000	-
- Công ty TNHH Bê tông Thăng Long Mê Kông	688.356.144	946.489.698
<b>Cộng</b>	<b>51.073.977.221</b>	<b>32.361.630.487</b>

**04. Trả trước cho người bán:**

	Số cuối kỳ	Số đầu năm
<b>a. Trả trước cho người bán ngắn hạn</b>	<b>410.985.993.610</b>	<b>474.190.457.382</b>
- Công ty Cổ phần Cầu 3 Thăng Long	51.354.571.733	3.595.124.902
- Công ty Cổ phần Xây dựng số 8 Thăng Long	43.003.785.167	44.927.244.835
- Công ty Cổ phần Xây dựng số 12 Thăng Long	60.934.035.121	70.159.450.556
- Phải thu ngắn hạn của khách hàng khác	255.693.601.589	355.508.637.089
<b>b. Trả trước cho người bán dài hạn</b>	-	-
<b>Cộng</b>	<b>410.985.993.610</b>	<b>474.190.457.382</b>

**c) Trả trước cho khách hàng là các bên liên quan**

	Số cuối kỳ	Số đầu năm
<b>Trả trước cho người bán ngắn hạn</b>	<b>126.945.068.355</b>	<b>88.828.967.912</b>
- Công ty Cổ phần Cầu 1 Thăng Long	25.888.828.684	12.476.876.543
- Công ty Cổ phần Cầu 3 Thăng Long	51.354.571.733	3.595.124.902
- Công ty Cổ phần Cầu 21 Thăng Long	1.532.900.950	2.528.073.000
- Công ty Cổ phần Cầu 35 Thăng Long	5.164.981.821	14.704.470.000
- Công ty Cổ phần Xây dựng số 8 Thăng Long	43.003.785.167	44.927.244.835
- Công ty Cổ phần Xây dựng số 16 Thăng Long	-	10.597.178.632
<b>Cộng</b>	<b>126.945.068.355</b>	<b>88.828.967.912</b>

**05. Phải thu khác**

	Số cuối kỳ		Số đầu năm	
	Giá trị	Dự phòng	Giá trị	Dự phòng
<b>a. Ngắn hạn</b>	<b>63.169.542.191</b>	-	<b>65.787.007.598</b>	-
- Phải thu về cổ tức và lợi nhuận được chia	14.301.146.919	-	-	-
- Tạm ứng	37.029.136.235	-	30.524.310.500	-
- Ký quỹ, ký cược ngắn hạn	312.737.497	-	563.555.225	-
- Phải thu khác	11.526.521.540	-	34.699.141.873	-
+ Ban điều hành dự án	8.552.024.523	-	9.310.369.029	-
+ Phải thu khác	2.974.497.017	-	25.388.772.844	-
<b>b. Dài hạn</b>	-	-	-	-
<b>Cộng</b>	<b>63.169.542.191</b>	-	<b>65.787.007.598</b>	-

**TỔNG CÔNG TY THĂNG LONG - CTCP**

Số 72 Nguyễn Chí Thanh, phường Láng Thượng, quận Đống Đa, thành phố Hà Nội

**Bản thuyết minh Báo cáo tài chính (tiếp theo)****06. Nợ xấu**

	Cuối kỳ		Đầu năm	
	<i>Giá gốc</i>	<i>Giá trị có thể thu hồi</i>	<i>Giá gốc</i>	<i>Giá trị có thể thu hồi</i>
Công ty CPXD số 2 Thăng Long	19.563.645.656	14.167.615.901	19.563.645.656	14.167.615.901
Công ty CPXD số 8 Thăng Long	45.503.893.539	9.656.141.852	45.503.893.539	9.656.141.852
Công ty CPXD số 12 Thăng Long	82.576.216.575	13.594.669.058	82.576.216.575	13.594.669.058
Công ty Cổ phần Xây dựng Hùng Vũ	20.653.048.115	3.003.652.027	20.653.048.115	3.003.652.027
<b>Cộng</b>	<b>168.296.803.885</b>	<b>40.422.078.838</b>	<b>168.296.803.885</b>	<b>40.422.078.838</b>

**07. Hàng tồn kho**

	Cuối kỳ		Đầu năm	
	<i>Giá gốc</i>	<i>Dự phòng</i>	<i>Giá gốc</i>	<i>Dự phòng</i>
- Nguyên liệu, vật liệu	134.494.383	-	134.494.383	-
- Công cụ, dụng cụ	106.582.268	-	106.582.268	-
- Chi phí sản xuất, kinh doanh dở dang	101.979.749.326	-	98.204.841.360	-
<b>Cộng</b>	<b>102.220.825.977</b>	<b>-</b>	<b>98.445.918.011</b>	<b>-</b>

**08. Tài sản dở dang dài hạn**

	Cuối kỳ	Đầu năm
<i>Chi phí xây dựng cơ bản dở dang</i>		
- Xây dựng cơ bản	1.850.707.012	1.850.707.012
+ Tòa tháp Thăng Long Phạm Văn Đồng	1.850.707.012	1.850.707.012
+ Đầu tư dự án khác	31.874.212	31.874.212
<b>Cộng</b>	<b>1.882.581.224</b>	<b>1.882.581.224</b>



**TỔNG CÔNG TY THĂNG LONG - CTCP**

Số 72 Nguyễn Chí Thanh, phường Láng Thượng, quận Đống Đa, thành phố Hà Nội

**Bản thuyết minh Báo cáo tài chính (tiếp theo)**

Đơn vị tính: VND

**09. Tăng, giảm tài sản cố định hữu hình**

Khoản mục	Nhà cửa, vật kiến trúc	Máy móc, thiết bị	Phương tiện vận tải, truyền dẫn	Thiết bị dụng cụ quản lý	Tổng cộng
<b>I. Nguyên giá</b>					
<i>Số dư đầu năm</i>	43.099.237.210	10.009.329.593	3.587.563.514	1.924.723.079	58.620.853.396
- Mua trong kỳ	-	-	-	-	-
- Điều chỉnh khoản mục	-	-	-	-	-
- Thanh lý, nhượng bán	(590.994.256)	(10.009.329.593)	-	(605.005.727)	(11.205.329.576)
- Giảm khác	-	-	-	-	-
<i>Số dư cuối kỳ</i>	42.508.242.954	-	3.587.563.514	1.319.717.352	47.415.523.820
<b>II. Giá trị hao mòn lũy kế</b>					
<i>Số dư đầu năm</i>	32.346.761.258	5.518.804.859	2.409.821.599	1.677.012.767	41.952.400.483
- Khấu hao trong kỳ	1.527.941.114	1.803.528.962	117.774.192	60.218.303	3.509.462.571
- Điều chỉnh khoản mục	-	-	-	-	-
- Thanh lý, nhượng bán	(477.112.980)	(7.322.333.821)	-	(515.287.622)	(8.314.734.423)
- Giảm khác	-	-	-	-	-
<i>Số dư cuối kỳ</i>	33.397.589.392	-	2.527.595.791	1.221.943.447	37.147.128.631
<b>III. Giá trị còn lại</b>					
<i>1. Tại ngày đầu năm</i>	10.752.475.952	4.490.524.734	1.177.741.915	247.710.313	16.668.452.913
<i>2. Tại ngày cuối kỳ</i>	9.110.653.562	-	1.059.967.723	97.773.906	10.268.395.189

**TỔNG CÔNG TY THĂNG LONG - CTCP**

Số 72 Nguyễn Chí Thanh, phường Láng Thượng, quận Đống Đa, thành phố Hà Nội

**Bản thuyết minh Báo cáo tài chính (tiếp theo)****10. Tăng, giảm tài sản cố định vô hình**

Khoản mục	Phần mềm kế toán	Tổng cộng
<b>I. Nguyên giá</b>		
<i>Số dư đầu năm</i>	<i>225.470.000</i>	<i>225.470.000</i>
- Mua trong kỳ	-	-
- Tăng do hợp nhất kinh doanh	-	-
- Tăng khác	-	-
- Thanh lý, nhượng bán	-	-
<i>Số dư cuối kỳ</i>	<i>225.470.000</i>	<i>225.470.000</i>
<b>II. Giá trị hao mòn lũy kế</b>		
<i>Số dư đầu năm</i>	<i>37.578.334</i>	<i>37.578.334</i>
- Khấu hao trong kỳ	46.972.914	46.972.914
- Tăng khác	-	-
- Thanh lý, nhượng bán	-	-
<i>Số dư cuối kỳ</i>	<i>84.551.248</i>	<i>84.551.248</i>
<b>III. Giá trị còn lại</b>		
<i>1. Tại ngày đầu năm</i>	<i>187.891.666</i>	<i>187.891.666</i>
<i>2. Tại ngày cuối kỳ</i>	<i>140.918.752</i>	<i>140.918.752</i>

**11. Chi phí trả trước**

	Cuối kỳ	Đầu năm
<b>a. Ngắn hạn</b>	<b>133.393.285</b>	<b>141.974.140</b>
- Chi phí trả trước về thuê VP	133.393.285	141.974.140
<b>b. Dài hạn</b>	<b>1.784.336.522</b>	<b>3.418.981.773</b>
- Giá trị còn lại công cụ dụng cụ xuất dùng chờ phân bổ	1.784.336.522	3.418.981.773
<b>Cộng</b>	<b>1.917.729.807</b>	<b>3.560.955.913</b>



**TỔNG CÔNG TY THĂNG LONG - CTCP**

Số 72 Nguyễn Chí Thanh, phường Láng Thượng, quận Đống Đa, thành phố Hà Nội

**Bản thuyết minh Báo cáo tài chính (tiếp theo)**

Đơn vị tính: VND

**12. Vay và nợ thuê tài chính**

	Số đầu năm		Trong kỳ		Số cuối kỳ	
	Giá trị	Số có khả năng trả nợ	Tăng	Giảm	Giá trị	Số có khả năng trả nợ
<b>a. Vay ngắn hạn</b>	<b>62.256.945.982</b>	<b>62.256.945.982</b>	<b>14.500.000.000</b>	<b>39.073.319.222</b>	<b>37.683.626.760</b>	<b>37.683.626.760</b>
- Vay ngân hàng	62.256.945.982	62.256.945.982	14.500.000.000	39.073.319.222	37.683.626.760	37.683.626.760
+ Ngân hàng TMCP Quân đội - CN Thăng Long	18.845.306.622	18.845.306.622	14.500.000.000	13.545.306.622	19.800.000.000	19.800.000.000
+ Ngân hàng TMCP Sài Gòn - Hà Nội, CN Hà Nội	31.282.949.560	31.282.949.560	-	13.399.322.800	17.883.626.760	17.883.626.760
+ Ngân hàng TMCP Đầu tư và Phát triển - Chi nhánh Hà Nội	12.128.689.800	12.128.689.800	-	12.128.689.800	-	-
<b>b. Vay và nợ thuê tài chính dài hạn</b>	<b>62.354.220.019</b>	<b>62.354.220.019</b>	-	<b>6.061.431.583</b>	<b>56.292.788.436</b>	<b>56.292.788.436</b>
Trên 5 năm	62.354.220.019	62.354.220.019	-	6.061.431.583	56.292.788.436	56.292.788.436
- Vay ngân hàng	62.354.220.019	62.354.220.019	-	6.061.431.583	56.292.788.436	56.292.788.436
+ Ngân hàng TMCP Đầu tư và Phát triển - Chi nhánh Thăng Long	9.350.890.450	9.350.890.450	-	6.061.431.583	3.289.458.867	3.289.458.867
+ Ngân hàng TMCP Đông Nam Á - CN Đống Đa	53.003.329.569	53.003.329.569	-	-	53.003.329.569	53.003.329.569
<b>Cộng</b>	<b>124.611.166.001</b>	<b>124.611.166.001</b>	<b>14.500.000.000</b>	<b>45.134.750.805</b>	<b>93.976.415.196</b>	<b>93.976.415.196</b>
(a) Khoản vay Ngân hàng TMCP Quân đội - Chi nhánh Thăng Long theo hợp đồng số 80311.16.054.1368337.TD ngày 14 tháng 10 năm 2016, để bổ sung vốn lưu động phục vụ cho hoạt động sản xuất kinh doanh. Hạn mức tín dụng là 700.000.000.000 đồng, thời hạn cấp tín dụng đến ngày 13 tháng 10 năm 2017, lãi suất theo từng khế ước nhận nợ tại thời điểm giải ngân. Khoản vay này được đảm bảo bằng quyền đòi nợ phát sinh từ các hợp đồng thi công công trình do Ngân hàng TMCP Quân đội tài trợ.						
(b) Khoản vay Ngân hàng TMCP Sài Gòn - Hà Nội - Chi nhánh Hà Nội theo hợp đồng số 01/2016/HĐHM-PN/SHB.110213 ngày 23 tháng 11 năm 2016, để bổ sung vốn lưu động phục vụ cho hoạt động sản xuất kinh doanh. Hạn mức tín dụng là 700.000.000.000 đồng, thời hạn cấp tín dụng đến ngày 23 tháng 11 năm 2017, lãi suất theo từng khế ước nhận nợ tại thời điểm giải ngân. Khoản vay này được đảm bảo bằng khoản phải thu/quyền đòi nợ từ các công trình Ngân hàng TMCP Sài Gòn - Hà Nội tài trợ.						
(c) Khoản vay Ngân hàng TMCP Đầu tư và Phát triển - Chi nhánh Nam Hà Nội theo hợp đồng số 01/2016/161762/HĐTD ngày 18 tháng 11 năm 2016, để bổ sung vốn lưu động phục vụ cho hoạt động sản xuất kinh doanh, hạn mức tín dụng là 240.000.000.000 đồng, thời hạn cấp tín dụng đến ngày 15 tháng 10 năm						

**TỔNG CÔNG TY THĂNG LONG - CTCP**

Số 72 Nguyễn Chí Thanh, phường Láng Thượng, quận Đống Đa, thành phố Hà Nội

**Bản thuyết minh Báo cáo tài chính (tiếp theo)**

2017, lãi suất được xác định trong từng Hợp đồng tín dụng cụ thể theo chế độ lãi suất của Ngân hàng từng thời kỳ. Khoản vay này được đảm bảo bằng khoản phải thu/quyền đòi nợ từ các công trình Ngân hàng TMCP Đầu tư Phát triển Việt Nam tài trợ.

- (d) Khoản vay Ngân hàng TMCP Đầu tư và Phát triển – Chi nhánh Thăng Long để đầu tư mua sắm thiết bị phục vụ thi công. Khoản vay này được đảm bảo bằng tiền thu từ khối lượng các công trình, nguồn vốn khấu hao tài sản, thiết bị và các nguồn thu hợp pháp khác, lãi suất điều chỉnh qua từng thời kỳ theo quy định của ngân hàng.
- (e) Khoản vay Ngân hàng TMCP Đông Nam Á – Chi nhánh Đống Đa theo hợp đồng số 45.15.0025/HĐTD ngày 24 tháng 02 năm 2015, để phục vụ cho hoạt động sản xuất kinh doanh. Khoản vay này được đảm bảo bằng Nguồn thu từ dự án “Xây dựng cầu Rạch Chiếc trên đường vành đai phía Đông, quận 9, thành phố Hồ Chí Minh”, thời hạn 42 tháng, lãi suất được thỏa thuận cụ thể trên từng kế ước nhận nợ.

Đơn vị tính: VND

**13. Phải trả người bán**

	Cuối kỳ		Đầu năm	
	Giá trị	Số có khả năng trả nợ	Giá trị	Số có khả năng trả nợ
<b>a. Phải trả người bán ngắn hạn</b>	<b>316.862.547.522</b>	<b>316.862.547.522</b>	<b>497.874.562.391</b>	<b>497.874.562.391</b>
- Công ty Cổ phần Cơ khí 4 và Xây dựng Thăng Long	33.530.800.471	33.530.800.471	44.553.620.934	44.553.620.934
- Công ty Cổ phần Cầu 3 Thăng Long	38.905.228.946	38.905.228.946	51.378.340.562	51.378.340.562
- Phải trả ngắn hạn cho các người bán khác	244.426.518.105	244.426.518.105	401.942.600.895	401.942.600.895
<b>b. Phải trả người bán dài hạn</b>				
<b>Cộng</b>	<b>316.862.547.522</b>	<b>316.862.547.522</b>	<b>497.874.562.391</b>	<b>497.874.562.391</b>

**a) Phải trả người bán ngắn hạn là các bên liên quan**

	Cuối kỳ		Đầu năm	
	Giá trị	Số có khả năng trả nợ	Giá trị	Số có khả năng trả nợ
- Công ty Cổ phần Cầu 1 Thăng Long	9.407.571.851	9.407.571.851	30.815.920.886	30.815.920.886
- Công ty Cổ phần Cầu 3 Thăng Long	38.905.228.946	38.905.228.946	51.378.340.562	51.378.340.562
- Công ty Cổ phần Cầu 21 Thăng Long	7.604.964.439	7.604.964.439	11.155.073.931	11.155.073.931
- Công ty Cổ phần Cầu 35 Thăng Long	5.454.317.862	5.454.317.862	9.055.877.210	9.055.877.210
- Công ty Cổ phần Cầu 7 Thăng Long	20.993.440.654	20.993.440.654	26.653.090.649	26.653.090.649
- Công ty Cổ phần Cầu 8 Thăng Long	558.637.304	558.637.304	2.482.096.972	2.482.096.972
- Công ty Xây dựng Số 8 Thăng Long	11.904.989.728	11.904.989.728	20.534.389.270	20.534.389.270
- Công ty Cổ phần Xây dựng Số 16 Thăng Long				
<b>Cộng</b>	<b>94.829.150.784</b>	<b>94.829.150.784</b>	<b>152.074.789.480</b>	<b>152.074.789.480</b>



**TỔNG CÔNG TY THĂNG LONG - CTCP**

Số 72 Nguyễn Chí Thanh, phường Láng Thượng, quận Đống Đa, thành phố Hà Nội

**Bản thuyết minh Báo cáo tài chính (tiếp theo)****14. Người mua trả tiền trước**

	Cuối kỳ		Đầu năm	
	Giá trị	Số có khả năng trả nợ	Giá trị	Số có khả năng trả nợ
<b>a. Người mua trả tiền trước ngắn hạn</b>	<b>191.230.831.984</b>	<b>191.230.831.984</b>	<b>261.613.503.953</b>	<b>261.613.503.953</b>
- Công ty TNHH MTV Tasco Hải Phòng	25.328.834.452	25.328.834.452	134.642.934.122	134.642.934.122
- Tổng công ty đầu tư phát triển đường cao tốc Việt Nam - Công ty TNHH MTV	-	-	11.840.547.905	11.840.547.905
- Công ty CP Tasco	-	-	21.683.939.000	21.683.939.000
- Ban QL giao thông đô thị số 3	48.597.322.688	48.597.322.688	19.211.677.468	19.211.677.468
- Ban QLDA ĐTXD công trình giao thông TP Hà Nội	37.313.610.000	37.313.610.000	-	-
- Phải trả ngắn hạn cho các người bán khác	79.991.064.844	79.991.064.844	74.234.405.458	74.234.405.458
<b>Cộng</b>	<b>191.230.831.984</b>	<b>191.230.831.984</b>	<b>261.613.503.953</b>	<b>261.613.503.953</b>

Đơn vị tính: VND

**15. Thuế và các khoản phải nộp Nhà nước**

	Số phải thu đầu năm	Số phải nộp đầu năm	Số phải nộp trong kỳ	Số đã thực nộp trong kỳ	Số phải thu cuối kỳ	Số phải nộp cuối kỳ
- Thuế GTGT đầu ra	672.260.687	-	-	-	672.260.687	-
- Thuế thu nhập doanh nghiệp	915.081.256	-	745.363.209	-	169.718.047	-
- Thuế thu nhập cá nhân	-	330.158.512	540.946.589	628.636.402	-	242.468.699
- Thuế nhà đất, tiền thuê đất	-	-	2.110.967.382	2.110.967.382	-	-
- Các loại thuế khác	-	17.756.117	7.000.000	7.000.000	-	17.756.117
- Phí, lệ phí và các khoản khác	-	5.204.624.037	-	-	-	5.204.624.037
<b>Cộng</b>	<b>1.587.341.943</b>	<b>5.552.538.666</b>	<b>3.404.277.180</b>	<b>2.746.603.784</b>	<b>841.978.734</b>	<b>5.464.848.853</b>

**TỔNG CÔNG TY THĂNG LONG - CTCP**

Số 72 Nguyễn Chí Thanh, phường Láng Thượng, quận Đống Đa, thành phố Hà Nội

**Bản thuyết minh Báo cáo tài chính (tiếp theo)****16. Chi phí phải trả**

	<b>Cuối kỳ</b>	<b>Đầu năm</b>
<b>a. Chi phí phải trả ngắn hạn</b>	<b>44.098.707.124</b>	<b>53.379.386.655</b>
- Trích trước chi phí thi công công trình	33.108.399.589	45.285.321.096
- Chi phí lãi vay	10.990.307.535	8.094.065.559
<b>b. Chi phí phải trả dài hạn</b>		
<b>Cộng</b>	<b>44.098.707.124</b>	<b>53.379.386.655</b>

**17. Các khoản phải trả, phải nộp khác**

	<b>Cuối kỳ</b>	<b>Đầu năm</b>
<b>a. Ngắn hạn</b>	<b>71.663.609.556</b>	<b>47.771.205.555</b>
- Tài sản thừa chờ giải quyết	-	-
- Kinh phí công đoàn	34.259.600	67.294.150
- Bảo hiểm xã hội, BHYT, BH thất nghiệp	267.150.723	179.185.663
- Phải trả về cổ phần hóa	-	2.657.457.171
- Cổ tức lợi nhuận phải trả	40.081.773.500	6.205.233.074
- Các khoản phải trả, phải nộp khác	31.280.425.733	38.662.035.497
+ Công ty TNHH Đầu tư dầu khí Hà Nội	1.200.000.000	1.200.000.000
+ Đội thi công	25.769.526.156	31.005.985.395
+ Các đối tượng khác	4.310.899.577	6.456.050.102
<b>b. Dài hạn</b>	<b>22.289.649.894</b>	<b>19.309.078.734</b>
- Các khoản phải trả, phải nộp khác	22.289.649.894	19.309.078.734
+ Công ty TNHH BOT đường 188	7.518.595.977	6.649.658.580
+ Công ty TNHH BOT cầu Yên Lệnh	14.771.053.917	12.659.420.154
<b>Cộng</b>	<b>93.953.259.450</b>	<b>67.080.284.289</b>



**TỔNG CÔNG TY THĂNG LONG - CTCP**

Số 72 Nguyễn Chí Thanh, phường Láng Thượng, quận Đống Đa, thành phố Hà Nội

**Bản thuyết minh Báo cáo tài chính (tiếp theo)**

Đơn vị tính: VND

**18. Vốn chủ sở hữu****a. Bảng đối chiếu biến động của Vốn chủ sở hữu**

	Vốn góp của chủ sở hữu	Thặng dư vốn cổ phần	Cổ phiếu quỹ	Quỹ đầu tư phát triển	Lợi nhuận chưa phân phối	Tổng cộng
Số dư đầu năm trước	419.080.000.000	52.625.676.545	(543.000.000)	10.340.893.154	58.711.756.125	540.215.325.824
Tăng vốn trong năm trước	-	-	-	-	-	-
Lãi trong năm trước	-	-	-	-	54.318.084.961	54.318.084.961
Tăng khác	-	-	-	-	-	-
Giảm vốn trong năm trước	-	-	-	-	-	-
Phân phối lợi nhuận năm trước	-	-	-	6.487.316.125	(58.711.756.125)	(52.224.440.000)
Giảm khác	-	-	-	-	-	-
<b>Cộng</b>	<b>419.080.000.000</b>	<b>52.625.676.545</b>	<b>(543.000.000)</b>	<b>16.828.209.279</b>	<b>54.318.084.961</b>	<b>542.308.970.785</b>
- Tăng vốn trong năm nay	-	-	-	-	-	-
- Lãi trong năm nay	-	-	-	-	22.974.969.609	22.974.969.609
Giảm vốn trong năm nay	-	-	-	-	-	-
- Phân phối lợi nhuận trong năm	-	-	-	2.715.904.248	(54.318.084.961)	(51.602.180.713)
- Giảm khác	-	-	-	-	-	-
<b>Số dư cuối năm nay</b>	<b>419.080.000.000</b>	<b>52.625.676.545</b>	<b>(543.000.000)</b>	<b>19.544.113.527</b>	<b>22.974.969.609</b>	<b>513.681.759.681</b>

**TỔNG CÔNG TY THĂNG LONG - CTCP**

Số 72 Nguyễn Chí Thanh, phường Láng Thượng, quận Đống Đa, thành phố Hà Nội

**Bản thuyết minh Báo cáo tài chính (tiếp theo)**

---

	Năm nay	Năm trước
Trích Quỹ Đầu tư phát triển	2.715.904.248	6.487.316.125
Trích Quỹ khen thưởng phúc lợi	1.377.740.713	2.000.000.000
Trích cổ tức chi trả	50.224.440.000	50.224.440.000
<b>Tổng phân phối lợi nhuận</b>	<b><u>54.318.084.961</u></b>	<b><u>58.711.756.125</u></b>



**TỔNG CÔNG TY THĂNG LONG - CTCP**

Số 72 Nguyễn Chí Thanh, phường Láng Thượng, quận Đống Đa, thành phố Hà Nội

**Bản thuyết minh Báo cáo tài chính (tiếp theo)**

Đơn vị tính: VND

**b. Chi tiết vốn đầu tư của chủ sở hữu**

	30/06/2017	Tỷ lệ %	01/01/2017	Tỷ lệ %
- Vốn góp của Nhà nước	105.000.000.000	25,05	105.000.000.000	25,05
- Vốn góp của các đối tượng khác	314.080.000.000	74,95	314.080.000.000	74,95
<b>Cộng</b>	<b>419.080.000.000</b>	<b>100</b>	<b>419.080.000.000</b>	<b>100</b>

**c. Các giao dịch về vốn với các chủ sở hữu và phân phối cổ tức, chia lợi nhuận**

	Từ 01/04/2017 đến 30/06/2017	Từ 01/04/2016 đến 30/06/2016
- Vốn đầu tư của chủ sở hữu		
+ Vốn góp đầu năm	419.080.000.000	419.080.000.000
+ Vốn góp tăng trong kỳ		
+ Vốn góp giảm trong kỳ		
+ Vốn góp cuối kỳ	419.080.000.000	419.080.000.000
- Cổ tức, lợi nhuận chia trên lợi nhuận năm trước	50,224,440,000	50,224,440,000
- Cổ tức, lợi nhuận tạm chia trên lợi nhuận kỳ này		

**d. Cổ phiếu**

	Số cuối kỳ	Số đầu năm
- Số lượng cổ phiếu đăng ký phát hành	41.908.000	41.908.000
- Số lượng cổ phiếu đã bán ra công chúng	41.908.000	41.908.000
+ <i>Cổ phiếu phổ thông</i>	41.908.000	41.908.000
+ <i>Cổ phiếu ưu đãi</i>	-	-
- Số lượng cổ phiếu được mua lại	54.300	54.300
+ <i>Cổ phiếu phổ thông</i>	54.300	54.300
+ <i>Cổ phiếu ưu đãi</i>	-	-
- Số lượng cổ phiếu đang lưu hành	41.853.700	41.853.700
+ <i>Cổ phiếu phổ thông</i>	41.853.700	41.853.700
+ <i>Cổ phiếu ưu đãi</i>	-	-

\* Mệnh giá cổ phiếu đang lưu hành: 10.000 đồng/cổ phiếu.

**e. Các quỹ của Tổng Công ty**

	Cuối kỳ	Đầu năm
- Quỹ đầu tư phát triển	19.544.113.527	16.828.209.279
<b>Cộng</b>	<b>19.544.113.527</b>	<b>16.828.209.279</b>

**VI. THÔNG TIN BỔ SUNG CHO CÁC KHOẢN MỤC TRÌNH BÀY TRONG BÁO CÁO KẾT QUẢ HOẠT ĐỘNG KINH DOANH**

Đơn vị tính: VND

**01. Doanh thu bán hàng và cung cấp dịch vụ**

	Quý II-2017	Quý II-2016
- Doanh thu cung cấp dịch vụ	546.317.066	8.552.959.207
- Doanh thu hoạt động kinh doanh khác	3.727.687.386	
- Doanh thu hợp đồng xây dựng	247.499.387.779	473.086.483.002
<b>Cộng</b>	<b>251.773.392.231</b>	<b>481.639.442.209</b>

**TỔNG CÔNG TY THĂNG LONG - CTCP**

Số 72 Nguyễn Chí Thanh, phường Láng Thượng, quận Đống Đa, thành phố Hà Nội

**Bản thuyết minh Báo cáo tài chính (tiếp theo)**

	Quý II-2017	Quý II-2016
<b>Doanh thu đối với các bên liên quan:</b>		
<b>Doanh thu trong kỳ</b>	<b>664.086.730</b>	<b>64.294.265.301</b>
- Công ty Cổ phần Cầu 21 Thăng Long	85.931.182	-
- Công ty Cổ phần Cầu 35 Thăng Long	363.044.253	-
- Công ty TNHH BOT Cầu Yên Lệnh	-	64.294.265.301
- Công ty TNHH Bê tông Thăng Long Mê Kông	215.111.295	-
<b>02. Giá vốn hàng bán</b>	<b>Quý II-2017</b>	<b>Quý II-2016</b>
- Giá vốn của dịch vụ đã cung cấp	546.317.066	4.324.067.336
- Giá vốn của hoạt động kinh doanh khác	1.995.165.102	
- Giá vốn của hoạt động xây dựng	241.768.905.379	472.227.058.456
<b>Cộng</b>	<b>244.310.387.547</b>	<b>476.551.125.792</b>
<b>03. Doanh thu hoạt động tài chính</b>	<b>Quý II-2017</b>	<b>Quý II-2016</b>
- Lãi tiền gửi, tiền cho vay	1.698.303.156	840.443.327
- Lãi từ bán các khoản đầu tư		12.618.966.199
- Cổ tức, lợi nhuận được chia	20.565.557.366	26.053.185.310
- Lãi thu từ các đơn vị	372.825.262	-
- Lãi chênh lệch tỷ giá	-	40.462.050
<b>Cộng</b>	<b>22.636.685.784</b>	<b>39.553.056.886</b>
<b>04. Chi phí tài chính</b>	<b>Quý II-2017</b>	<b>Quý II-2016</b>
- Lãi tiền vay	3.791.052.269	6.504.223.565
- Lỗ do thanh lý các khoản đầu tư tài chính		5.589.734.734
- Lỗ chênh lệch tỷ giá	-	189.016.200
- Dự phòng giảm giá các khoản đầu tư tài chính dài hạn)		(7.100.998.197)
<b>Cộng</b>	<b>3.791.052.269</b>	<b>5.181.976.302</b>
<b>05. Thu nhập khác</b>	<b>Quý II-2017</b>	<b>Quý II-2016</b>
- Thanh lý, nhượng bán TSCĐ	-	15.900.329.873
- Thanh lý công cụ, dụng cụ văn phòng	932.272.727	8.763.636
- Các khoản khác	388.655.448	-
<b>Cộng</b>	<b>1.320.928.175</b>	<b>13.650.914.282</b>
<b>06. Chi phí khác</b>	<b>Quý II-2017</b>	<b>Quý II-2016</b>
- Giá trị còn lại của TSCĐ và chi phí thanh lý, nhượng bán TSCĐ	1.116.967.957	-
- Phạt vi phạm hợp đồng	-	40.763.184
- Chi phí phạt thuế	303.636	605.945.491
- Tiền phạt chậm nộp cổ tức	-	911.905.384
- Các khoản khác	-	694.336.370
<b>Cộng</b>	<b>1.117.271.593</b>	<b>864.277.689</b>



**TỔNG CÔNG TY THĂNG LONG - CTCP**

Số 72 Nguyễn Chí Thanh, phường Láng Thượng, quận Đống Đa, thành phố Hà Nội

**Bản thuyết minh Báo cáo tài chính (tiếp theo)****07. Chi phí bán hàng và chi phí quản lý doanh nghiệp**

	Quý II-2017	Quý II-2016
Các khoản chi phí quản lý doanh nghiệp phát sinh	<u>14,684,374,438</u>	<u>22,206,624,152</u>

**08. Chi phí thuế thu nhập doanh nghiệp hiện hành**

	Quý II-2017	Quý II-2016
- Chi phí thuế thu nhập doanh nghiệp tính trên thu nhập chịu thuế kỳ hiện hành (*)	346.504.457	455.238.655
<b>Tổng chi phí thuế TNDN hiện hành</b>	<u>346.504.457</u>	<u>455.238.655</u>

**VII. NHỮNG THÔNG TIN KHÁC****01. Các sự kiện phát sinh sau ngày kết thúc kỳ kế toán**

Ban Tổng Giám đốc Tổng Công ty khẳng định không có sự kiện nào phát sinh sau ngày 30 tháng 06 năm 2017 cho đến thời điểm lập báo cáo này mà chưa được xem xét điều chỉnh số liệu hoặc công bố trong Báo cáo tài chính riêng Quý II năm 2017.

**02. Thông tin so sánh**


Số liệu so sánh là số liệu trên Báo cáo tài chính riêng của kỳ báo cáo kết thúc ngày 30 tháng 06 năm 2016.

**03. Thông tin về hoạt động liên tục**

Trong kỳ kế toán, không có hoạt động hoặc sự kiện phát sinh nào có ảnh hưởng đáng kể đến khả năng hoạt động liên tục của Tổng Công ty. Vì vậy, Báo cáo tài chính riêng Quý II năm 2017 của Tổng Công ty được lập trên cơ sở giả định Tổng Công ty sẽ hoạt động liên tục.


Hà Nội, ngày 19 tháng 07 năm 2017

Người lập biểu



Nguyễn Thị Giang Thanh

Kế toán trưởng



Lê Thị Ngọc

Tổng Giám đốc




Nguyễn Đức Kiên